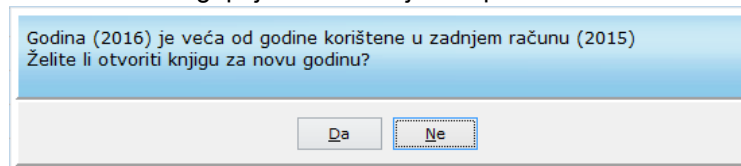


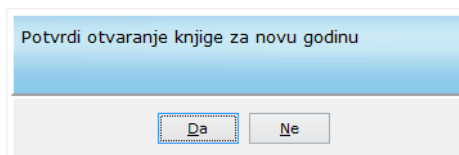
Zaključak godine u programu SynesisPOS

Zakonom o fiskalizaciji, propisano je da svake kalendarske godine, brojevi računa trebaju krenuti od 1. U SynesisPOSu ovo se odvija automatski na sljedeći način:

Prilikom prvog ulaska u SynesisPOS u 2016.g. pojaviti će se sljedeći prozor:



Kliknite na "Da", pa nakon toga potvrdite otvaranje nove knjige klikom na "Da".



Nakon toga program će otvoriti novu knjigu za 2016.g. u koju će prenijeti sve podatke o robama i partnerima, ali će računi ponovno krenuti od broja 1

Za kafiće i restorane koji rade u novogodišnjoj noći preporučamo da 1.1.2016. u 00:00 izađu iz programa i pokrenu ga ponovo, kako bi brojevi računa krenuli od 1

VAŽNO

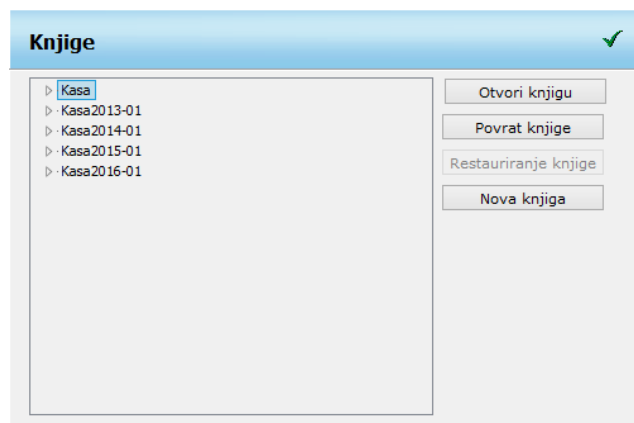
Od 01.01.2016. godine u Gradu Zagrebu smanjuje se stopa poreza na potrošnju alkoholnih pića (vinjak, rakiju žestoka pića), prirodnih vina, specijalnih vina, piva i bezalkoholnih pića u ugostiteljskim objektima sa stope od 3% na stopu od 2%.

Ako su i Synesis i SynesisPOS instalirani na istom računalu, u parametrima podesite parametar Veza na Synesis-Naziv knjige na knjigu za 2016.g..

Uvid u podatke prethodne godine

Ako naknadno želite pogledati podatke ili snimiti promet iz prethodne godine, izađite iz SynesisPOS-a i ponovo ga pokrenite. Umjesto da upišete korisničko ime i lozinku, istovremeno pritisnite tipke CTRL-Alt-K.

Pojaviti će se prozor u kojem će biti popis svih vaših prethodnih knjiga, a knjiga za 2015.g. će najčešće imati oznaku "Kasa2015-01". Ako postoji više knjiga za 2015 (Kasa2015-02, Kasa2015-03,...), onda najčešće treba odabrati onu s najvećim brojem



Kliknite željenu knjigu (Kasa2015-01), pa gumb "Otvori knjigu". Sada se nalazite u knjizi za 2015. i možete vidjeti sve račune i izvještaje za 2015.g.

Nakon što ste završili sa pregledom podataka iz 2015.g., vrlo je bitno da na gore navedeni način odaberite knjigu za 2016.g. (Kasa2016-01), jer vam program neće dozvoliti izdavanje računa za 2016.g., ako ste u knjizi od 2015.