

ZAKLJUČAK SYNESIS POS PROGRAMA ZA POSLOVNU 2016.GODINU

Za korisnike kojima Synesis POS služi za:

- Kafić i kafić koji radi u novogodišnjoj noći
- Restoran i restoran koji radi u novogodišnjoj noći
- Maloprodajni dućan svih tipova
- Hotelska

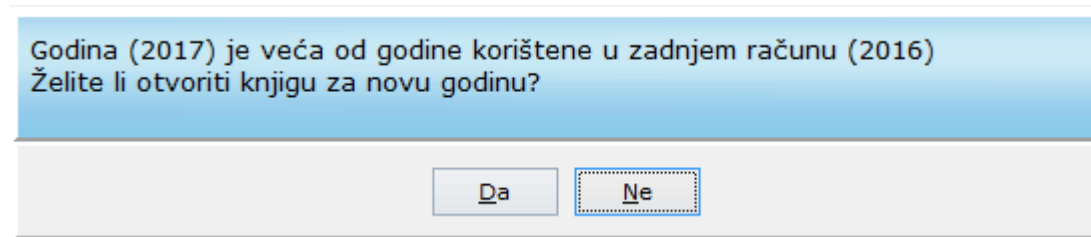
PRIJE SVIH RADNJI, NEOPHODNO JE DA NAPRAVITE INSTALACIJU NOVE VERZIJE PROGRAMA SYNESIS POS

Instalacija nove verzije programa naći ćete na www.pupilla.hr gumb download pod SynesisPOS – preuzimanje instalacijske datoteke. Tek po instalaciji nove verzije programa nastavite dalje.

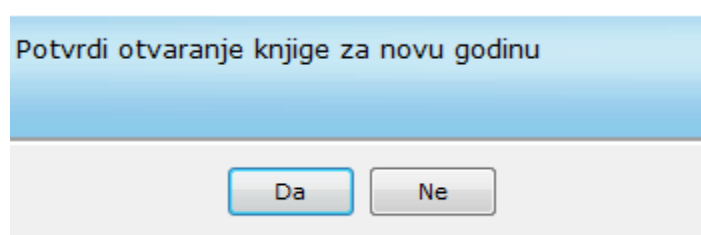
Ukoliko radite u novogodišnjoj noći, instalaciju napravite dan ranije kako biste izbjegli probleme.

Za korisnike koji rade u novogodišnjoj noći, program će po okretanju sata u novu 2017 godinu, od vas tražiti da otvorite novu knjigu za novu poslovnu godinu. Tako vam savjetujemo da zaključite sve stolove, račune kako bi otvaranje nove knjige i zaključak prošli bez problema.

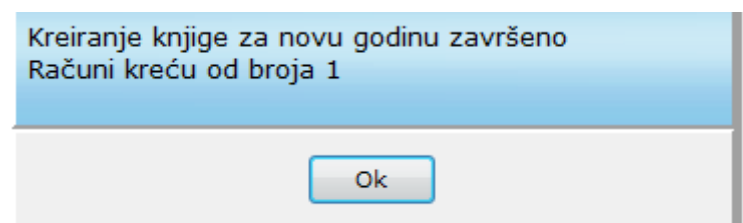
Po izdavanju prvog računa dan 01.01.2017. od 00:01 sat program će vam pokazati slijedeće



Označite sa Da i krenite dalje



Označite da Da i dobite slijedeći ekran



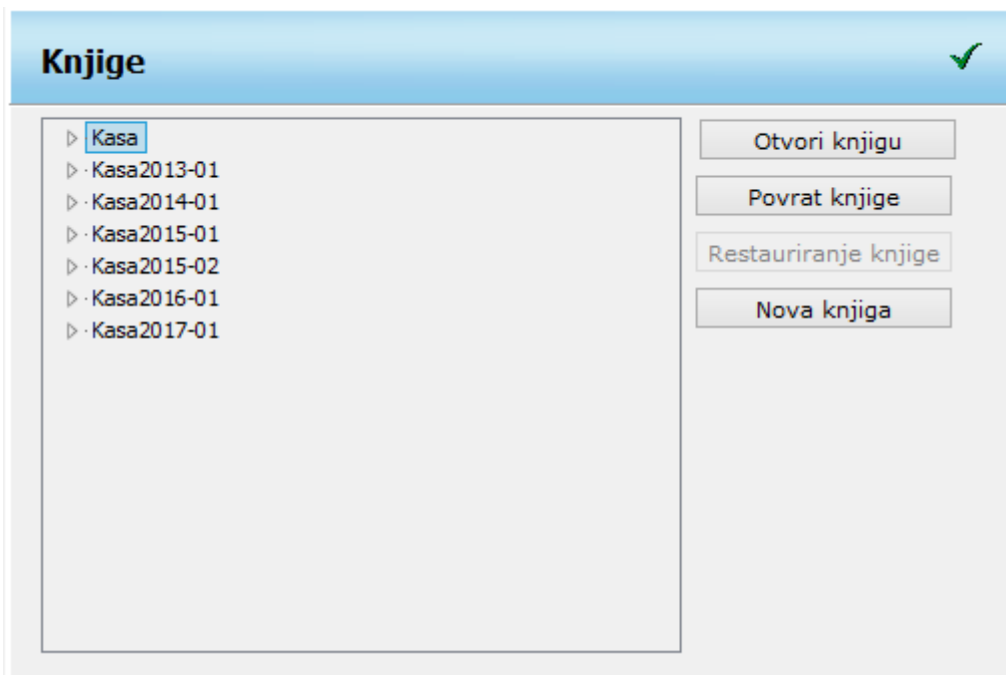
Nastavite izdavati račune do kraja smjene kada će zaključak dati zbroj računa od 00:01 do kraja smjene, rada u npr. 05:00

Zaključak do 24:00 na dan 31.12.2016.godine nalazi se u knjizi od prošle godine i do nje ćete doći na način da izađete iz Synesis POS programa van i ponovo krenete sa ulazom, ali samo:

Kliknite na ikonu Synesis POS i u ime unesite admin te lozinku (ako ju niste mijenjali isto admin)

Te kliknite na tastaturi CTRL – ALT - K

Program će otvoriti prozor



Odaberite Kasa 2016-01 (ako nemate više, odaberete najviši broj) te kliknete na gumb Otvori knjigu.

Program će aktivirati knjigu od 2016 tako da možete prekontrolirati promete te prenijeti promet u Obračun restorana

Vraćanje na novu knjigu 2017 isti postupak.

Ne zaboravite u parametrima vezati na novu knjigu 2017 u djelu Veza na Synesis

NE ZABORAVITE U NOVOJ POSLOVNOJ 2017.GODINI

U parametrima Veza na Synesis povezati se na novu knjigu za 2017 koju ste otvorili (napravili zaključak godine u Alatima) u Synesisu.

Za korisnike koji se služe provjerom stanja zaliha (Maloprodajni dućani) , važno je napomenuti da će stanje zaliha u novoj poslovnoj godini biti ispravno tek po povlačenju početno stanje trgovine i prometa PKV, Prometa PKT i Prometa usluga u novoj 2017 poslovnoj godini.

Ne povlačite promet u knjigu od 2016, jer ga program neće automatski povući u novu knjigu. Ukoliko vam se ipak to dogodi, potrebno je povučeni promet obrisati F11 tabela i povući ga ponovo u novoj knjizi za novu poslovnu godinu.