

## SynesisPOS – Zaključak za 2017.g.

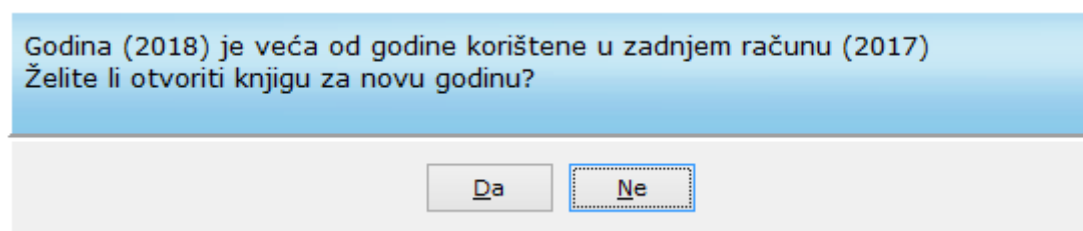
### **PRIJE SVEGA , POTREBNO JE NAPRAVITI INSTALACIJU NOVE VERZIJE PROGRAMA SYNESISPOS**

Najnoviju verziju programa uvijek možete pronaći ćete na <http://www.pupilla.hr>

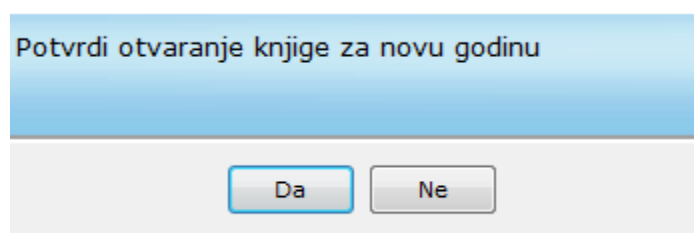
Ukoliko radite u novogodišnjoj noći, najbolje je instalaciju napravite dan ranije.

Za korisnike koji rade u novogodišnjoj noći, program će po okretanju sata u novu 2018 godinu, od vas tražiti da otvorite novu knjigu za novu poslovnu godinu. Tako vam savjetujemo da zaključite sve stolove, račune kako bi otvaranje nove knjige i zaključak prošli bez problema. Nakon izdavanja računa, napravite zaključak te ako koristite naš program Restoran povucite obračun restorana te putem F4 izvještaja usporedite ukupno obračun restorana i synesis pos da li odgovaraju iznosi.

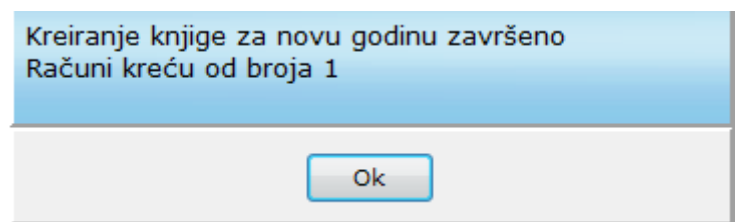
Po okretanju nove poslovne godine na dan 01.01.2018. od 00:01 sat program će vam pokazati slijedeće



Klikom na Da pojaviti će se sljedeći ekran:



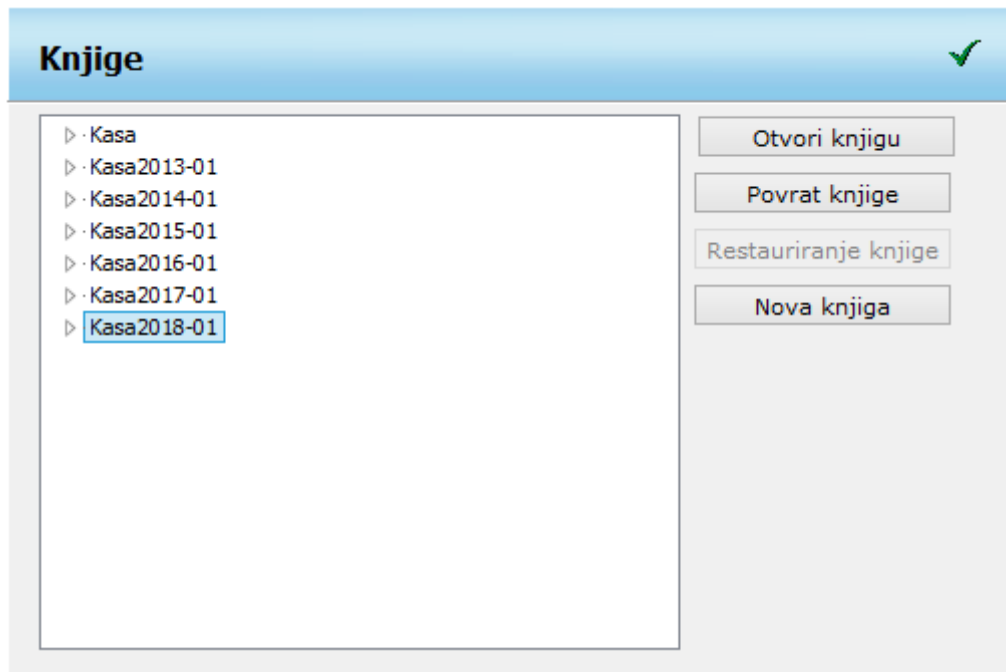
Označite Da i pojaviti će se obavijest



Nastavite izdavati račune do kraja smjene kada će zaključak dati zbroj računa od 00:01 do kraja smjene, rada u npr. 05:00

Zaključak do 24:00 na dan 31.12.2017.godine nalazi se u knjizi od prošle godine i do nje ćete doći na način da izađete iz programa SynesisPOS i ponovo ga pokrenete. Sada na tastaturi CTRL – ALT - K

Program će otvoriti prozor



Odaberite Kasa 2017-01 (ako postoji više knjiga za oznakom 2017, odaberite onu s najvišim brojem, npr. 2017-03), pa kliknite gumb Otvori knjigu.

Program će aktivirati knjigu od 2017 tako da možete prekontrolirati promete te prenijeti promet u Obračun restorana, odnosno u PKV promet, PKT promet i/ili Promet usluga u sklopu programa Maloprodaja II.

Vraćanje na novu knjigu 2018 isti postupak.

## IZLAZ IZ SUSTAVA PDV-A U NOVOJ POSLOVNOJ GODINI

U parametrima „Ostalo“ na sredini dolje okrenite na „Nije R račun“.

U programu Synesis u Osnovnim podacima u dokumentu PDV tarifni broj otvorite upisani te na vrsti poreza okrenite ključ na Prolazna stavka ( ne podliježe), nakon čega će se na svim robama/uslugama ažurirati tarifni broj

Nakon toga uđite u SynesisPOS i sa „F1-učitaj robe“ učitajte robu sa novim tarifnim brojem – bez obračuna pdv-a.

Ovo je bitno napraviti prije izdavanja prvog računa, jer ako pdv tarifni broj ne promijenite porezna uprava vas duži za sav porez koji će im se prikazati na fiskaliziranim računima na poreznoj upravi.

## NE ZABORAVITE U NOVOJ POSLOVNOJ 2018.GODINI

U parametrima „Veza na Synesis – Naziv knjige“ povezati se na novu knjigu za 2018 koju ste otvorili (napravili zaključak godine u Alatima) u Synesisu.

Za korisnike koji se služe provjerom stanja zaliha (Maloprodajni dućani) , važno je napomenuti da će stanje zaliha u novoj poslovnoj godini biti ispravno tek po povlačenju početno stanje trgovine i prometa PKV, Prometa PKT i Prometa usluga u novoj 2018 poslovnoj godini.

Ne povlačite promet u knjigu od 2017, jer ga program neće automatski povući u novu knjigu. Ukoliko vam se ipak to dogodi, potrebno je povučeni promet obrisati F11 tabela i povući ga ponovo u novoj knjizi za novu poslovnu godinu.