

## SynesisPOS – Zaključak za 2022.g.

### **PRIJE SVEGA , POTREBNO JE NAPRAVITI INSTALACIJU NOVE VERZIJE PROGRAMA SYNESISPOS**

Najnoviju verziju programa uvijek možete pronaći ćete na <http://www.pupilla.hr>

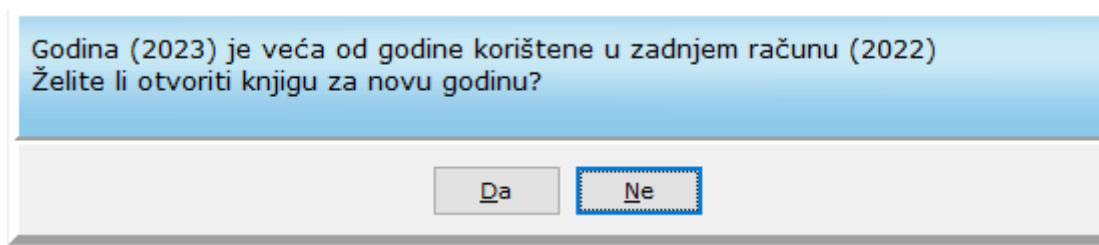
Budući da je 1.1.2023.g. službena valuta u RH postaje Euro, postupak oko zaključka je malo drugačiji nego dosada.

Nakon što SynesisPOS otvori novu knjigu za 2023.g. **neće u nju prenijeti šifrnjak artikala** (jer bi se tako prenijele dosadašnje cijene u kunama).

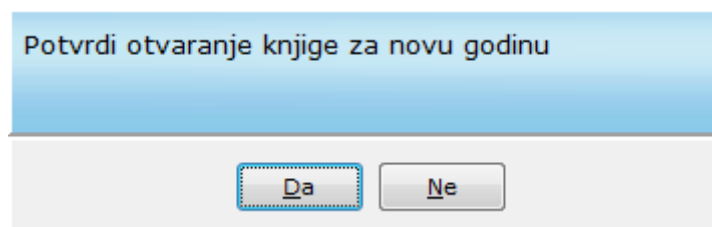
Zbog toga je bitno prvo napraviti zaključak godine u Synesisu i definirati nove cijene roba/usluga u eurima. To preporučamo napraviti prije 1.1.2023.g. da bi sve bilo spremno za učitavanje u SynesisPOS.

Postupak zaključka godine u Synesisu opisan je [ovdje](#).

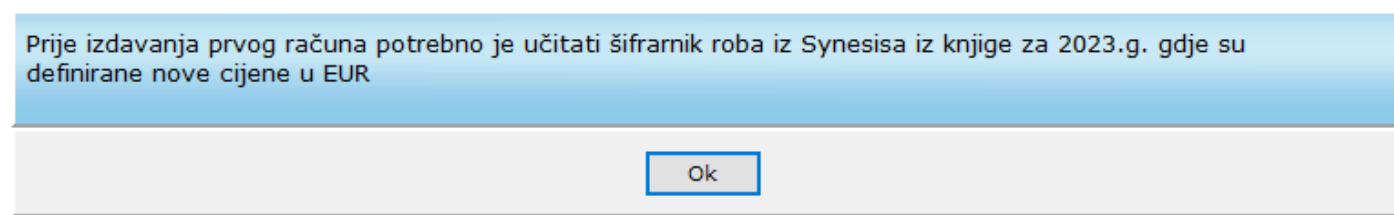
Po okretanju nove poslovne godine na dan 01.01.2023. od 00:01 sati, ili kod prvog pokretanja SynesisPOSa u 2023.g. program će vam pokazati sljedeće



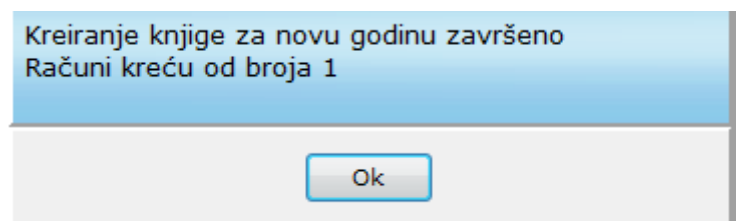
Klikom na Da pojaviti će se sljedeći ekran:



Označite Da i pojaviti će se obavijest



a nakon nje i sljedeća



Nakon te poruke, u SynesisPOSu otvorena je nova knjiga za 2023.g. , ali u njoj nema roba/usluge i još ne možete izdavati račune.

Ako je Synesis instaliran na istom računalu kao i SynesisPOS za učitavanje šifrnika potrebno je u SynesisPOSu kliknuti na gumb Parametri odabrati na koju knjigu za 2023.g. u Synesisu se povezujete

**Parametri**

**Ispis**  
Logo na vrhu ispisa Učitaj Izbrisi  
Naslov Pupilla d.o.o.  
Sokolgradska 7  
Zagreb  
OIB 00343110335  
Završna poruka

**Parametri fiskalizacije**  
Printer: Star TSP700II (TSP743II)  
Vrsta / Emulacija:  Epson  Star  Epson II  
Font za ispis računa: Arial  
 Ispis većeg QR koda  Stari oblik ispisa  
 Bold ispis cijelog računa  Kompaktni ispis  
Veličina ispisa %: 100  
Broj praznih redova na kraju računa

**Gotovina u blagajni**  
Datum Iznos  
Novi Briši Ispis Odluke

**Vrsta kase**  
 Maloprodajna  Ugostiteljska  Hotelska

**Porez na potrošnju**  
Postotak poreza na potrošnju: 0,00

**Veza na Synesis**  
Automatsko učitavanje šifrnika roba iz Synesisa   
Provjeravanje stanja zaliha   
Naziv knjige: Pupilla 2023  
Prodavaonica: 1 - Koraljka modni salon

**Display za kupca (Epson kompatibilan)**  
Ne postoji  
Kodna stranica:  852  437  Nema HR sl.

**Ostalo**  
 Tipka \* za unos količine  R1 račun  
 Tipke + i - za promjenu količine  R2 račun  
 Ispis operatera na kraju računa  Nije R račun  
 Bold ispis artikala na računu  
 Ispis načina plaćanja na računu  
 Ispis iznosa popusta na računu  
 Više otvorenih računa  
Naziv kase: Kasa 1

**Načini plaćanja**  
Naziv Vrsta %  
GOTOVINA Gotovina 0  
GOTOVINA 10% Gotovina 10  
GOTOVINA 20% Gotovina 20  
KARTICA Kartica 10  
KARTICA AMEX Kartica 0  
Novi Briši

**Tekst oslobođenja od PDV-a**

**Povratna naknada za ambalažu**  
 Povratna naknada u 2 stavke  
Iznos povratne naknade za ambalažu: 0,50

**Arhiviranje**  
Povrat Arhiviranje

Sada kliknite na OK (zelenu kvačicu) i onda klik na gumb F1-Učitaj robe. Nakon što program učitava šifrnika roba/usluga provjerite jesu li cijene u eurima. Ako je sve u redu možete početi izdavati račune.

Ako odaberete Synesis knjigu u kojoj poslovna godina nije 2023.g. program će prijaviti grešku i učitavanje neće biti moguće.

Ako iskazujete i povratnu naknadu na računima, ne zaboravite upisati i novi iznos povratne naknade

Kako je od 1.1.2023. do uključivo 14.01.2023. zakonom propisano da se mogu primati i kune i euri, a kupcima vraćati euri (osim u izuzetnim situacijama kada nemate dovoljno eura za vratiti, kada je moguće vratiti i kune), u tom periodu prilikom zaključka računa u SynesisPOSu će biti vidljivi iznosi računa i u kunama i eurima, kao i iznosi za vraćanje ostatka u obje valute.

Plaćanje će biti moguće upisati i kombinirano (dio u kunama, a dio u eurima), kao što se vidi na slici. U slučaju da u blagajni nemate dovoljno eura za vratiti ostatak kupcu, moguće je vratiti i dio u eurima (iznos upišete u Vraćeno EUR), a program će izračunati koliko još kuna za vratiti.

### Zaključak računa

Izaberi način plaćanja

Naziv	Vrsta	%
GOTOVINA	Gotovina	0
GOTOVINA 10%	Gotovina	10
GOTOVINA 20%	Gotovina	20
KARTICA	Kartica	10
KARTICA AMEX	Kartica	0
KARTICA DINERS	Kartica	0
KARTICA MAESTRO	Kartica	0
KARTICA MASTERCARD	Kartica	0
KARTICA RAIFFEISEN	Kartica	0
KARTICA VISA	Kartica	0
TRANSAKCIJSKI		0

Ukupan iznos  
 Ispis 2 kopije računa  
Za platiti kn **271,24** =  
Plaćeno kn

Za platiti EUR **36,00**  
Plaćeno EUR

Za vratiti EUR **-7,27**  
Vraćeno EUR

Za vratiti kn **-17,10**

Tekst na kraju računa

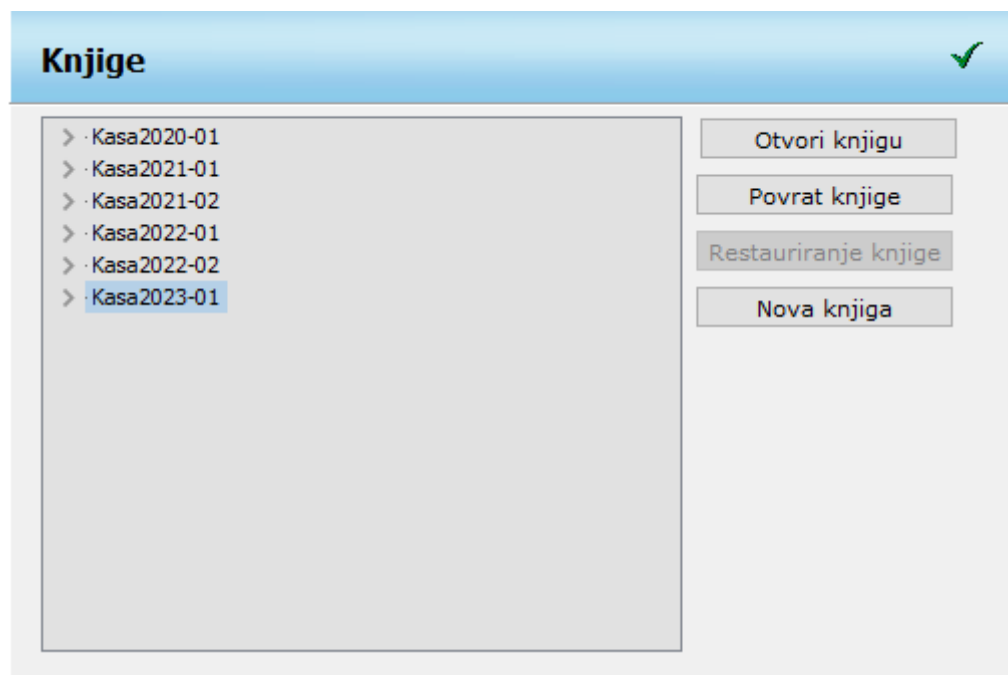
F6 - Paragon in    F7 - Podaci o kupcu

Za korisnike koji rade u novogodišnjoj noći, savjetujemo da do 23:59 31.12.2022.g. zaključite sve stolove i račune kako bi otvaranje nove knjige i zaključak prošli bez problema.

Nakon izdavanja računa, napravite zaključak te ako koristite naš program Restoran povucite obračun restorana te putem F4 izvještaja usporedite ukupno obračun restorana i SynesisPOS da li odgovaraju iznosi.

Nakon napravljenog zaključka podaci za 2022.g. nalaze se u knjizi od prošle godine i do nje ćete doći na način da izađete iz programa SynesisPOS i ponovo ga pokrenete. Sada na tastaturi CTRL – ALT - K

Program će otvoriti prozor



Odaberite Kasa 2022-01 (ako postoji više knjiga za oznakom 2022, odaberite onu s najvišim brojem, npr. 2022-02), pa kliknite gumb Otvori knjigu.

Program će aktivirati knjigu od 2022 tako da možete prekontrolirati promete te prenijeti promet u Obračun restorana, odnosno u PKV promet, PKT promet i/ili Promet usluga u sklopu programa Maloprodaja II.

Vraćanje na novu knjigu 2023 vrši se na isti način.

## **IZLAZ IZ SUSTAVA PDV-A U NOVOJ POSLOVNOJ GODINI**

U parametrima „Ostalo“ na sredini dolje okrenite na „Nije R račun“.

U programu Synesis u Osnovnim podacima u dokumentu PDV tarifni broj otvorite upisani te na vrsti poreza okrenite ključ na Prolazna stavka ( ne podliježe), nakon čega će se na svim robama/uslugama ažurirati tarifni broj

Nakon toga uđite u SynesisPOS i sa „F1-učitaj robe“ učitajte robu sa novim tarifnim brojem – bez obračuna pdv-a.

Ovo je bitno napraviti prije izdavanja prvog računa, jer ako pdv tarifni broj ne promijenite porezna uprava vas duži za sav porez koji će im se prikazati na fiskaliziranim računima na poreznoj upravi.

Za korisnike koji se služe provjerom stanja zaliha (Maloprodajni dućani) , važno je napomenuti da će stanje zaliha u novoj poslovnoj godini biti ispravno tek po povlačenju početno stanje trgovine i prometa PKV, Prometa PKT i Prometa usluga u novoj 2023 poslovnoj godini